

1ª RAE 11/02/2019



TRIBUNAL DE JUSTIÇA DO ESTADO DO PIAUÍ



# ANÁLISE DOS INDICADORES DE AVALIAÇÃO DO TJPI

**1. Justiça em Números**

**2. Selo**

**3. IPCJus**



# JUSTIÇA EM NÚMEROS

2019

2017

- **Portaria Nº 15/2017 e Resolução 254/2018**, que instituíram a Política Judiciária Nacional de enfrentamento à violência contra as Mulheres no Poder Judiciário e dá outras providências.

2015

- **3ª Edição** do anexo I: referente aos Indicadores do Justiça em Números.

2009

- **Resolução Nº 76 de 12/05/2009**, Que Dispõe sobre os princípios do Sistema de Estatística do Poder Judiciário, estabelece seus indicadores, fixa prazos, determina penalidades e dá outras providências.

2006

- **Resolução nº 15**, editada em 20 de abril de 2006, que dispõe sobre a regulamentação do Sistema de Estatística do Poder Judiciário

2005

- Resolução Nº 4 de 16 de agosto de 2005 que criou o Sistema de Estatística do Poder Judiciário (**SIESPJ**).

2004

- Emenda Constitucional nº 45 de 2004, criação do **Conselho Nacional de Justiça (CNJ)**.

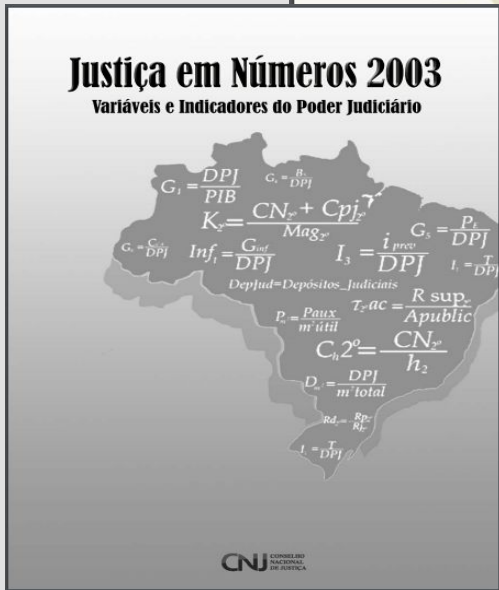


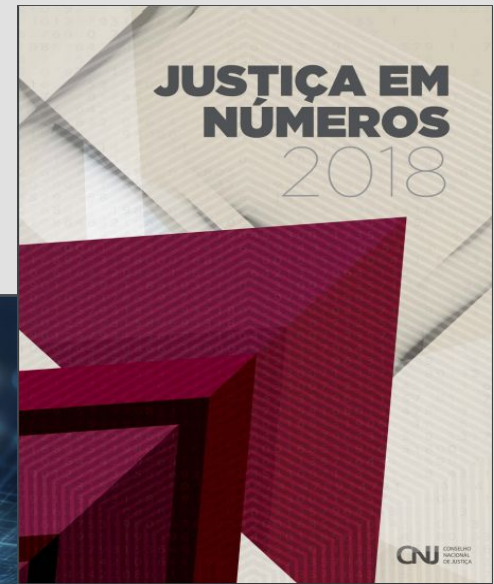
2003

- Deflagrado o Justiça em Números, por iniciativa do **Ministro Nelson Jobim**, é resultado de estudo encomendado pelo **STF** ao Centro de Pesquisa de Opinião Pública da UNB – DATAUnB.

1989

- Criado, ainda de maneira informal, pelo Banco Nacional de Dados do Poder Judiciário (**BNDPJ**).







PODER JUDICIÁRIO

TRIBUNAL DE JUSTIÇA DO PIAUÍ

MÓDULO	CATEGORIA	VARIÁVEIS	TOTAL
LITIGIOSIDADE	Casos Novos	24	119
	Casos Pendentes	16	
	Processos Baixados	16	
	Decisões e Sentenças	22	
	Suspensões e Sobrestamentos	15	
	Incidentes em Execução	6	
	Recursos Internos	12	
	Recombilidade	8	
VIOLÊNCIA DOMÉSTICA	Estrutura	13	45
	Dados Gerais	6	
	Violência Doméstica, exceto feminicídio	13	
	Feminicídio	13	
ESTRUTURA	Unidades Judiciárias	17	17
TEMPO DE PROCESSO	Total	4	148
	Casos Pendentes	24	
	Decisões e Sentenças	24	
	Suspensões e Sobrestamentos / Repercussão Geral	16	
	Suspensões e Sobrestamentos / Recursos Repetitivos	16	
	Processos Baixados / 2º Grau	8	
	Processos Baixados / 1º Grau	28	
	Processos Baixados / Turmas Recursais	8	
	Processos Baixados / Juizados Especiais	20	
INSUMOS, DOTAÇÕES E GRAUS DE UTILIZAÇÃO	Recursos Financeiros / Despesas com Recursos Humanos	26	105
	Recursos Financeiros / Outras Despesas	6	
	Recursos Financeiros / Receitas	4	
	Recursos Financeiros / Orçamento	3	
	Recursos Humanos / Magistrados	18	
	Recursos Humanos / Servidores	29	
	Recursos Humanos / Auxiliares	6	
	Recursos Humanos / Cargos e Funções de Confiança	6	
	Recursos Físicos	7	
ACESSO À JUSTIÇA	Acesso à Justiça	3	3
PROCESSO REATIVADOS	Reativados	16	16
TOTAL			453





ENTRADA DE DADOS

Cadastro do Tribunal

**Insumos, Dotações e Graus de Utilização**

Preenchimento:  
de: 10/01/2019  
a: 28/02/2019  
Referência: Ano 2018

**Litigiosidade**

Preenchimento:  
de: 10/01/2019  
a: 28/02/2019  
Referência: 1º Semestre de 2018

**Litigiosidade**

Preenchimento:  
de: 10/01/2019  
a: 28/02/2019  
Referência: 2º Semestre de 2018

**Processos Reativados**

Preenchimento:  
de: 10/01/2019  
a: 28/02/2019  
Referência: Ano 2018

**Acesso à Justiça**

Preenchimento:  
de: 10/01/2019  
a: 28/02/2019  
Referência: Ano 2018

**Tempo do Processo**

Preenchimento:  
de: 10/01/2019

Litigiosidade - 2º Semestre de 2018

1

- Casos Novos
- Casos Pendentes
- Processos Baixados
- Decisões e Sentenças
- Suspensões e Sobrestamentos
- Incidentes em Execução
- Recursos Internos
- Recorribilidade

Litigiosidade / Casos Novos

Caso não possua alguma informação, favor selecionar a opção disposta ao lado do campo de preenchimento de "Resposta Numérica".

2º Grau

Nº	Descrição da Pergunta	Resposta Numérica		
		1º Semestre de 2018	2º Semestre de 2018	2018
1	CnOCrim2º - Casos Novos Originários no 2º Grau Criminais <a href="#">+ GLOSSÁRIO</a>	981		
2	CnONCrim2º - Casos Novos Originários no 2º Grau Não-Criminais <a href="#">+ GLOSSÁRIO</a>	810		
3	CnRCrim2º - Casos Novos Recursais no 2º Grau Criminais <a href="#">+ GLOSSÁRIO</a>	929		
4	CnRNCrim2º - Casos Novos Recursais no 2º Grau Não-Criminais <a href="#">+ GLOSSÁRIO</a>	4.172		
5	CnElet2º - Casos Novos Eletrônicos no 2º Grau <a href="#">+ GLOSSÁRIO</a>	3.218		



a: 28/02/2019  
Referência: Ano 2018

**Estrutura**

Preenchimento:  
de: 10/01/2019  
a: 28/02/2019  
Referência: Ano 2018

**Resolução CNJ  
254/2018 - Violência  
Doméstica**

Preenchimento:  
de: 10/01/2019  
a: 28/02/2019  
Referência: 1º Semestre  
de 2018

**Resolução CNJ  
254/2018 - Violência  
Doméstica**

Preenchimento:  
de: 10/01/2019  
a: 28/02/2019  
Referência: 2º Semestre  
de 2018

**1º Grau**

Nº	Descrição da Pergunta	Resposta Numérica		
6	CnCCrim1º – Casos Novos de Conhecimento no 1º Grau Criminais <a href="#">+ GLOSSÁRIO</a>	1º Semestre de 2018 8.463	2º Semestre de 2018	2018
7	CnCNCrim1º – Casos Novos de Conhecimento no 1º Grau Não-Criminais <a href="#">+ GLOSSÁRIO</a>	1º Semestre de 2018 34.884	2º Semestre de 2018	2018
8	CnExtFisc1º – Casos Novos de Execução Fiscal no 1º grau <a href="#">+ GLOSSÁRIO</a>	1º Semestre de 2018 913	2º Semestre de 2018	2018
9	CnExtNFisc1º – Casos Novos de Execução de Título Extrajudicial no 1º grau, exceto execuções fiscais <a href="#">+ GLOSSÁRIO</a>	1º Semestre de 2018 1.184	2º Semestre de 2018	2018
10	ExeJudCrimNPL1º – Execuções de Penas Não-Privativas de Liberdade no 1º Grau <a href="#">+ GLOSSÁRIO</a>	1º Semestre de 2018 50	2º Semestre de 2018	2018
11	ExeJudCrimPL1º – Execuções de Penas Privativas de Liberdade no 1º Grau <a href="#">+ GLOSSÁRIO</a>	1º Semestre de 2018 46	2º Semestre de 2018	2018
12	ExeJudNCrim1º – Execuções Judiciais no 1º Grau, exceto execuções penais <a href="#">+ GLOSSÁRIO</a>	1º Semestre de 2018 3.574	2º Semestre de 2018	2018
13	CnElet1º – Casos Novos Eletrônicos no 1º Grau <a href="#">+ GLOSSÁRIO</a>	1º Semestre de 2018 36.036	2º Semestre de 2018	2018

**Turmas Recursais**

Nº	Descrição da Pergunta	Resposta Numérica		
----	-----------------------	-------------------	--	--

▶ UPLOAD DAS TABELAS  
PROCESSUAIS UNIFICADAS

▶ RECIBO



### Turmas Recursais

Nº	Descrição da Pergunta	Resposta Numérica		
		1º Semestre de 2018	2º Semestre de 2018	2018
14	CnOCrimTR – Casos Novos Originários nas Turmas Recursais Criminais <a href="#">+ GLOSSÁRIO</a>	4		
15	CnONCrimTR – Casos Novos Originários nas Turmas Recursais Não-criminais <a href="#">+ GLOSSÁRIO</a>	75		
16	CnRCrimTR – Casos Novos Recursais nas Turmas Recursais Criminais <a href="#">+ GLOSSÁRIO</a>	19		
17	CnRNCrimTR – Casos Novos Recursais nas Turmas Recursais Não-criminais <a href="#">+ GLOSSÁRIO</a>	3.276		
18	CnEletTR – Casos Novos Eletrônicos nas Turmas Recursais <a href="#">+ GLOSSÁRIO</a>	2.910		

### Juizados Especiais

Nº	Descrição da Pergunta	Resposta Numérica		
		1º Semestre de 2018	2º Semestre de 2018	2018
	CnCCrimJE – Casos Novos de Conhecimento nos Juizados Especiais Criminais			





17	CnCCrimTR - Casos Novos Recursais nas Turmas Recursais Não Criminais <a href="#">+ GLOSSÁRIO</a>	2018			
18	CnEletTR - Casos Novos Eletrônicos nas Turmas Recursais <a href="#">+ GLOSSÁRIO</a>	1º Semestre de 2018	2º Semestre de 2018	<b>2018</b>	
		3.276			
		2.910			

### Juizados Especiais

Nº	Descrição da Pergunta	Resposta Numérica			
19	CnCCrimJE - Casos Novos de Conhecimento nos Juizados Especiais Criminais <a href="#">+ GLOSSÁRIO</a>	1º Semestre de 2018	2º Semestre de 2018	<b>2018</b>	
		354			
20	CnCNCrimJE - Casos Novos de Conhecimento nos Juizados Especiais Não-Criminais <a href="#">+ GLOSSÁRIO</a>	1º Semestre de 2018	2º Semestre de 2018	<b>2018</b>	
		27.097			
21	CnExtJE - Casos Novos de Execução de Título Extrajudicial nos Juizados Especiais <a href="#">+ GLOSSÁRIO</a>	1º Semestre de 2018	2º Semestre de 2018	<b>2018</b>	
		2.520			
22	ExeJudCrimNPLJE - Execuções de Penas Não-Privativas de Liberdade nos Juizados Especiais <a href="#">+ GLOSSÁRIO</a>	1º Semestre de 2018	2º Semestre de 2018	<b>2018</b>	
		2			
23	ExeJudNCrimJE - Execuções Judiciais nos Juizados Especiais, exceto execuções penais <a href="#">+ GLOSSÁRIO</a>	1º Semestre de 2018	2º Semestre de 2018	<b>2018</b>	
		330			
24	CnEletJE - Casos Novos Eletrônicos nos Juizados Especiais <a href="#">+ GLOSSÁRIO</a>	1º Semestre de 2018	2º Semestre de 2018	<b>2018</b>	
		29.942			

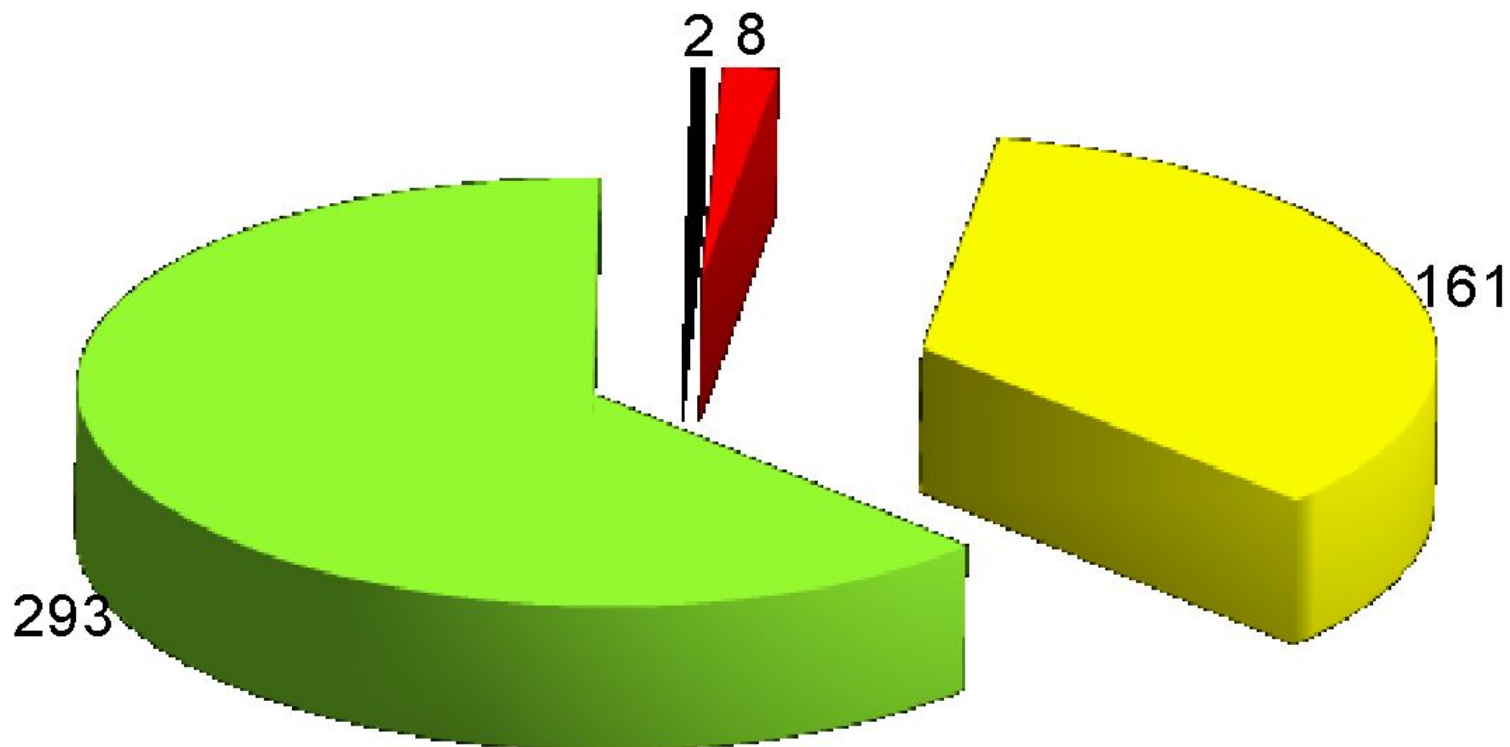


# **Situação das Informações do TJPI para o JUSTIÇA EM NÚMEROS / 2019**



# Situação das Informações do JUSTIÇA EM NÚMEROS

(posição em 08/02/2019, às 11:50h)



■ Consistente ■ Sujeito análise ■ Inconsistente ■ Não Informado



SETOR	MÓDULO	VARIAVÉIS	Nº	SITUAÇÃO 08/02/2019 as 11:50
STIC	Litigiosidade / Violência doméstica / Tempo de processo / Processo reativado / Acesso a Justiça.	319	191	Consistente
			126	Sujeito análise
			2	Não Informado
CEM	Violência doméstica	13	13	Consistente
SENA	Insumos, Dotações e Graus de Utilização / Recursos físicos	5	4	Consistente
			1	Sujeito análise
CGJ	Insumos, Dotações e Graus de Utilização / Recursos financeiros / Estrutura	29	20	Consistente
			9	Sujeito análise
FERMOJUPI	Insumos, Dotações e Graus de Utilização / Recursos financeiros	3	1	Consistente
			2	Inconsistente
SOF	Insumos, Dotações e Graus de Utilização / Recursos financeiros	36	19	Consistente
			11	Sujeito análise
			6	Inconsistente
SEAD	Insumos, Dotações e Graus de Utilização / Recursos Humanos	59	45	Consistente
			14	Sujeito análise
<b>TOTAL</b>		<b>464</b>		

# Classificação dos Tribunais por porte

Tabela 1: Classificação dos tribunais da Justiça Estadual segundo o porte, ano-base 2017

Grupo		Tribunal	Escore*	Despesa Total da Justiça	Casos Novos	Casos Pendentes	Número de Magistrados	Força de Trabalho (servidores e auxiliares)
1º Grupo: Grande Porte	1	TJ - São Paulo	4,333	11.830.621.214	5.648.114	20.591.965	2.651	68.676
	2	TJ - Rio de Janeiro	1,257	4.246.447.528	2.171.880	11.038.643	901	25.183
	3	TJ - Minas Gerais	1,033	5.074.376.809	1.804.222	4.130.451	1.040	27.756
	4	TJ - Paraná	0,529	2.676.067.497	1.561.020	2.872.349	902	18.526
	5	TJ - Rio Grande do Sul	0,504	2.930.897.666	1.458.958	3.711.894	813	16.382
2º Grupo: Médio Porte	1	TJ - Bahia	0,301	3.597.816.383	1.028.967	2.811.404	585	12.947
	2	TJ - Santa Catarina	0,115	2.132.567.740	803.793	3.247.550	493	12.772
	3	TJ - Pernambuco	-0,063	1.591.004.069	568.764	2.014.653	540	9.540
	4	TJ - Distrito Federal e Territórios	-0,073	2.676.427.175	431.758	674.538	389	12.379
	5	TJ - Goiás	-0,103	1.539.071.304	562.065	1.678.787	419	11.425
	6	TJ - Mato Grosso	-0,250	1.425.228.913	515.402	1.026.027	290	8.317
	7	TJ - Ceará	-0,267	1.130.442.324	395.496	1.165.743	445	5.841
	8	TJ - Maranhão	-0,301	1.308.472.932	436.677	1.141.435	328	5.155
	9	TJ - Espírito Santo	-0,305	1.218.940.538	320.743	937.791	343	7.066
	10	TJ - Pará	-0,328	1.164.390.926	275.209	1.060.390	344	6.005
3º Grupo: Pequeno Porte	1	TJ - Mato Grosso do Sul	-0,400	977.542.271	344.795	889.979	215	5.374
	2	TJ - Rio Grande do Norte	-0,421	1.121.094.806	235.430	492.786	247	4.838
	3	TJ - Paraíba	-0,422	869.937.382	230.148	628.894	277	5.063
	4	TJ - Amazonas	-0,474	832.247.101	210.185	945.406	207	2.900
	5	TJ - Rondônia	-0,513	681.841.308	227.728	346.331	176	3.685
	6	TJ - Sergipe	-0,523	547.906.034	246.537	355.553	152	4.148
	7	TJ - Piauí	-0,528	617.085.696	169.137	534.547	179	3.076
	8	TJ - Alagoas	-0,548	514.038.539	217.732	597.717	150	2.347
	9	TJ - Tocantins	-0,568	580.158.673	152.072	305.404	129	2.849
	10	TJ - Amapá	-0,647	365.860.538	74.002	104.020	78	1.745
	11	TJ - Acre	-0,656	289.563.297	67.865	119.060	71	1.781
	12	TJ - Roraima	-0,683	215.720.418	48.886	59.218	53	1.309



## Classificação dos Tribunais por porte

Tabela 1: Classificação dos tribunais da Justiça Estadual segundo o porte, ano-base 2017

Grupo	Tribunal	Escore*	Despesa Total da Justiça	Casos Novos	Casos Pendentes	Número de Magistrados	Força de Trabalho (servidores e auxiliares)
3º Grupo: Pequeno Porte	1 TJ - Mato Grosso do Sul	-0,400	977.542.271	344.795	889.979	215	5.374
	2 TJ - Rio Grande do Norte	-0,421	1.121.094.806	235.430	492.786	247	4.838
	3 TJ - Paraíba	-0,422	869.937.382	230.148	628.894	277	5.063
	4 TJ - Amazonas	-0,474	832.247.101	210.185	945.406	207	2.900
	5 TJ - Rondônia	-0,513	681.841.308	227.728	346.331	176	3.685
	6 TJ - Sergipe	-0,523	547.906.034	246.537	355.553	152	4.148
	7 TJ - Piauí	-0,528	617.085.696	169.137	534.547	179	3.076
	8 TJ - Alagoas	-0,548	514.038.539	217.732	597.717	150	2.347
	9 TJ - Tocantins	-0,568	580.158.673	152.072	305.404	129	2.849
	10 TJ - Amapá	-0,647	365.860.538	74.002	104.020	78	1.745
	11 TJ - Acre	-0,656	289.563.297	67.865	119.060	71	1.781
	12 TJ - Roraima	-0,683	215.720.418	48.886	59.218	53	1.309





## Selo Justiça em Números

O Selo Justiça em Números visa ao reconhecimento da excelência na produção, gestão, organização e disseminação das informações administrativas e processuais dos tribunais brasileiros.

Objetivos gerais:


- I - incentivar o aprimoramento do Sistema de Estatísticas do Poder Judiciário e da produção de dados sobre o Poder Judiciário;
- II – promover a transparência e melhoria da gestão judiciária;
- III – viabilizar e estimular a participação de magistrados de todas as instâncias e servidores;
- IV – fornecer subsídios que auxiliem o Planejamento Estratégico dos tribunais e do Conselho Nacional de Justiça;
- V – contribuir para o aprimoramento da prestação jurisdicional.



# JUSTIÇA EM NÚMEROS

## Resultados dos TJs em 2017/2018

	2017	2018
<b>DIAMANTE</b>	<b>1</b>	<b>1</b>
<b>OURO</b>	<b>20</b>	<b>10</b>
<b>PRATA</b>	<b>6</b>	<b>15</b>
<b>BRONZE</b>	<b>0</b>	<b>1</b>



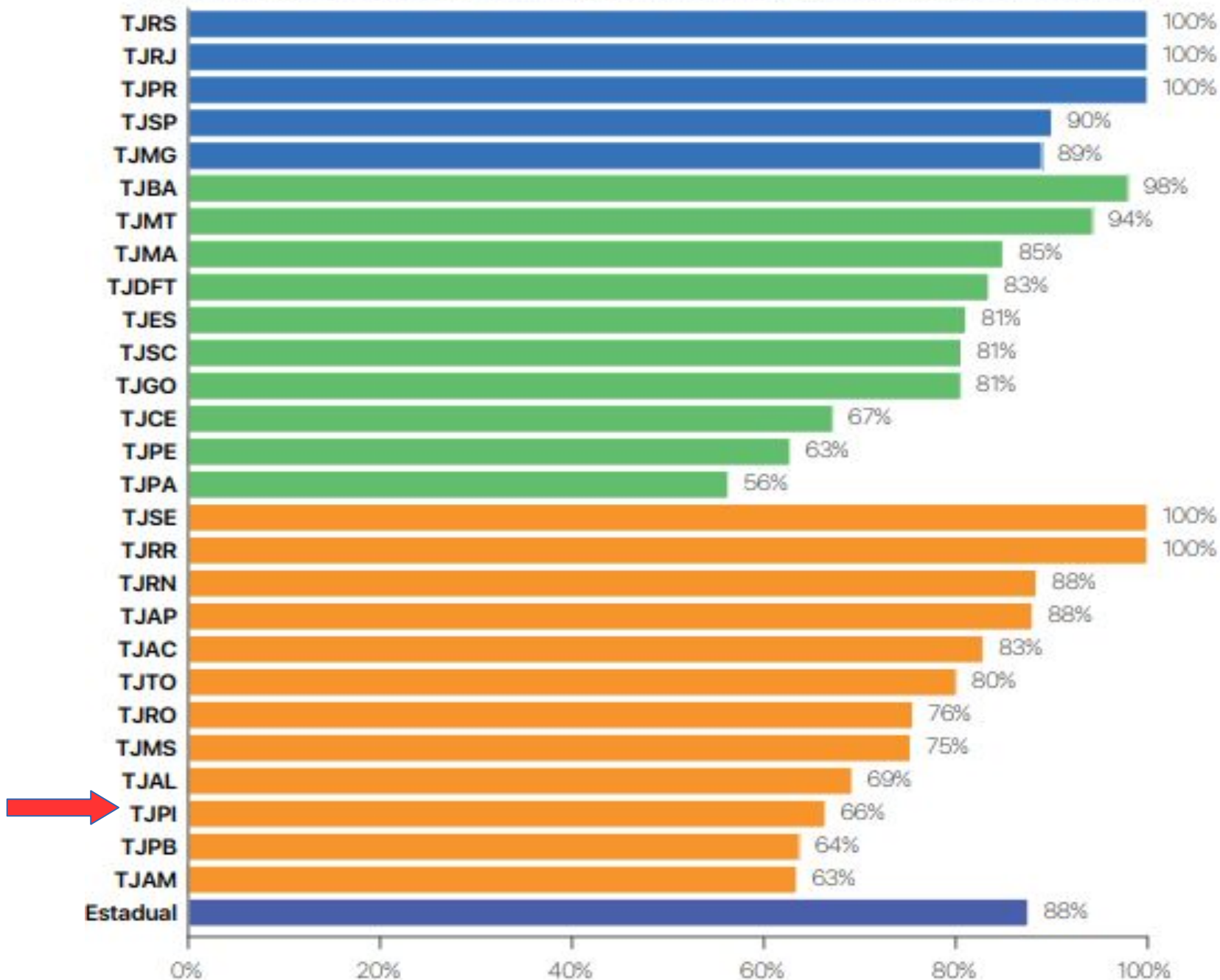


	2018	2017	IPC-JUS	PETIC	PONTUAÇÃO
TJRS	PRATA	OURO	90	15	105
TJMT	PRATA	OURO	90	0	90
TJAP	PRATA	OURO	60	15	75
TJRN	PRATA	OURO	60	15	75
TJMG	PRATA	OURO	60	0	60
TJRO	PRATA	OURO	30	15	45
TJGO	PRATA	OURO	30	0	30
TJSC	PRATA	OURO	30	0	30
TJAM	PRATA	OURO	0	15	15
TJPA	PRATA	OURO	0	15	15
TJPE	PRATA	OURO	0	15	15
TJAL	PRATA	PRATA	0	0	0
TJCE	PRATA	PRATA	0	0	0
TJPB	PRATA	OURO	0	0	0
TJPI	PRATA	PRATA	0	0	0





Figura 132: Resultado do IPC-Jus por tribunal (incluída a área administrativa), em 2017



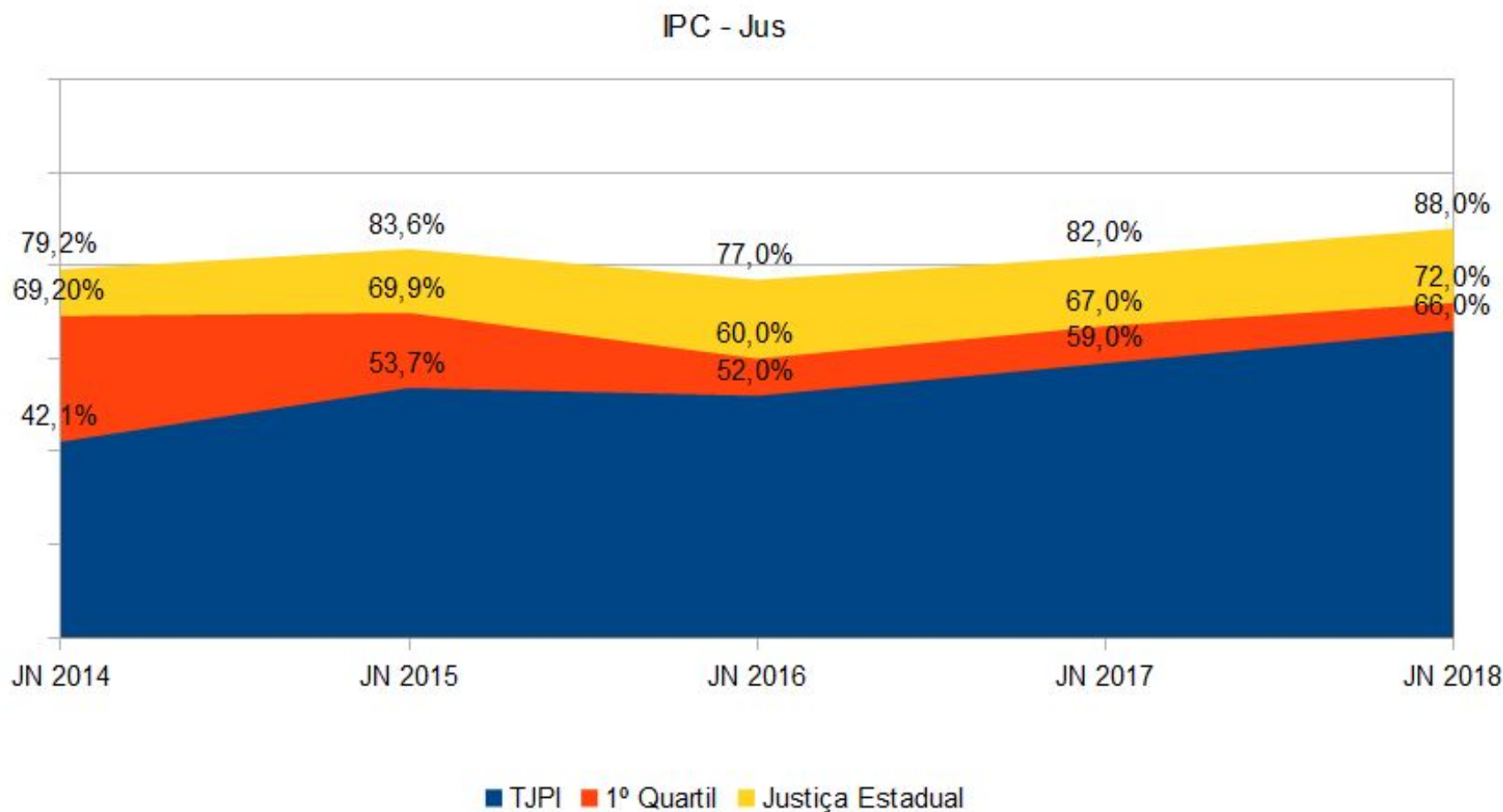
# Índice de Produtividade Comparada da Justiça – IPC-Jus



TRIBUNAL DE JUSTIÇA DO RIO DE JANEIRO

- O Índice de Produtividade Comparada da Justiça (IPC-Jus) é uma medida que busca resumir a produtividade e a eficiência relativa dos tribunais em um escore único, ao comparar a eficiência otimizada com a aferida em cada unidade judiciária.

- Esse método permite comparações entre tribunais do mesmo ramo de justiça, independentemente do porte, pois considera o que foi produzido a partir dos recursos ou insumos disponíveis para cada tribunal.





# QUAIS AS PERSPECTIVAS DO TJPI PARA O SELO JUSTIÇA EM NÚMEROS 2019?







# Consulta pública trata sobre novo Selo Justiça em Números

06/02/2019 - 19h14



## Contatos

### Imprensa

61 2326.5472

[imprensa@cnj.jus.br](mailto:imprensa@cnj.jus.br)

### Ouvidoria

61 2326.4608

[Fale com a Ouvidoria](#)

## Newsletter





[Página Inicial](#) > [Poder Judiciário](#) > [Consultas Públicas](#) > [Selo Justiça em Números](#)

## Selo Justiça em Números



O Conselho Nacional de Justiça submete à consulta pública [minuta de portaria](#) que estabelece o regulamento do Selo Justiça em Números 2019.

Assim, visando democratizar a participação, os interessados podem opinar sobre os critérios para a concessão do Selo Justiça em Números 2019, por meio do formulário eletrônico disponível neste [link](#). As manifestações devem ser enviadas **até o dia 20/2/2019**.

O novo regulamento pretende associar a produção de estatísticas ao resultado, de forma a incentivar os avanços na gestão jurisdicional e administrativa nos tribunais. Foram definidos três eixos temáticos: Governança; Produtividade e Qualidade; e Transparência da Informação. Cada eixo contém uma série de requisitos a serem alcançados.

# Eixo Temático: Governança

Requisito	Pontuação 2019	Pontuação 2018
I - Implantação do Núcleo de Estatística Resolução CNJ nº 49/2007.	10 pontos	10 / 10
II - Realização das Reuniões de Análise da Estratégia (RAE).	10 pontos	10 / 10
III - Comitê Gestor Reg da Pol de Prior do 1º Grau. Res CNJ nº 194/14	10 pontos	10 / 10
IV - Distribuição de servidores, cargos em comissão e funções de confiança entre primeiro e segundo graus. Resolução CNJ nº 219/2016	50 pontos	10 / 20
V - Implantação do Processo Judicial Eletrônico (PJe).	30 pontos	...
VI - Índice de Processos Eletrônicos.	25 pontos	15 / 25
VII - Índice de Governança, Gestão e Infraestrutura em tecnologia da informação.	50 pontos	0 / 25
VIII - Gestão Participativa Resolução CNJ nº 221/2016.	30 pontos	50 / 50
IX – Socioambiental Resolução CNJ nº 201/2015.	35 pontos	20 / 20
X - Atenção à Saúde dos Magistrados e Servidores Res CNJ nº207/15	45 pontos	10 / 10
XI - Atendimento ao cidadão – ouvidoria	20 pontos	...
XII - Capacitação nas Tabelas Processuais Unificadas	40 pontos	...

**Pontuação Máxima no Eixo Governança: 355 pontos (32,7% do total)**

## Eixo Temático: Produtividade

Requisito	Pontuação 2019	Pontuação 2018
I - Alcançar o segundo quartil no IPC-Jus.	90 pontos	0 / 90
II - Reduzir a Taxa de Congestionamento.	50 pontos	...
III - Reduzir no último triênio o tempo médio de duração dos processos pendentes.	50 pontos	...
IV - Índice de Conciliação.	50 pontos	...
V - Metas Nacionais.	60 pontos	...
VI - Julgar os processos antigo.	50 pontos	...
VII - Enfrentamento à Violência contra as Mulheres Resolução CNJ nº 254/2018.	40 pontos	15 / 15
VIII - Mês Nacional do Júri. Portaria CNJ nº 69/2017	35 pontos	10 / 10

**Pontuação Máxima no Eixo Produtividade: 415 pontos (38,2% do total).**





## Eixo Temático: Qualidade e Transparência da Informação

Requisito	Pontuação 2019	Pontuação 2018
I - Justiça em números e Módulo de Produtividade Mensal. Resolução CNJ nº 76/2009.	40 pontos	100
II - Envio de dados no padrão MNI.	200 pontos	200
III - NUGEP e Banco Nacional de Demandas Repetitivas e Precedentes Obrigatórios (BNPR). Resolução CNJ nº 235/2016	15 pontos	15 /15
IV - Ranking da Transparência Resolução CNJ nº 215/2015.	60 pontos	...

**Pontuação Máxima no Eixo Qualidade e Transparência da Informação:  
315 pontos (29,0% do total)**