



# SUSTENTABILIDADE TJPI



PODER JUDICIÁRIO  
TRIBUNAL DE JUSTIÇA DO PIAUÍ

**NUSA**  
NÚCLEO DE GESTÃO SOCIOAMBIENTAL

# Prêmio CNJ de Qualidade

PORTARIA Nº 170, DE 20 DE MAIO DE 2022

**Art. 4º - A pontuação do Prêmio CNJ de Qualidade será segmentada em 4 (quatro) eixos temáticos:**

**I – governança;**

**II – (...);**

**Art. 5º -**

**I - (...)**

**V – cumprir a Resolução CNJ no 400/2021, e alcançar os melhores índices de desempenho de sustentabilidade (IDS) (35 pontos);**

**Art. 5º, V**

**Socioambiental,**

**Resolução CNJ n. 400/2021.**

Até 35 pontos, sendo:

a) valor do IDS do tribunal multiplicado por 25 (25 pontos), desde que o IDS seja igual ou maior do que 50%;

b) **Aumento do IDS em pelo menos 10 pontos percentuais entre os anos-base de 2020 e 2021 OU obter IDS acima do percentil 90 de seu segmento de justiça (10% melhores IDS). (10 pontos).**

# Resolução CNJ nº 400/2021

(17 temas)

1. PAPEL
2. COPOS DESCARTÁVEIS
3. ÁGUA ENVASADA EM EMBALAGEM PLÁSTICA
4. IMPRESSÃO
5. ENERGIA ELÉTRICA
6. ÁGUA E ESGOTO
7. GESTÃO DE RESÍDUOS
8. REFORMAS E CONSTRUÇÕES
9. LIMPEZA
10. VIGILÂNCIA
11. TELEFONIA
12. VEÍCULOS
13. COMBUSTÍVEIS
14. APOIO AO SERVIÇO ADMINISTRATIVO
15. AQUISIÇÕES E CONTRATAÇÕES
16. QUALIDADE DE VIDA
17. CAPACITAÇÃO EM SUSTENTABILIDADE

# 6º Balanço da Sustentabilidade do Poder Judiciário (CNJ)

Ano de Referência: 2021

Posição Atual: 25º  
Posição Anterior: 27º

Tabela 7 – Resultado do IDS na Justiça Estadual

RANKING	TRIBUNAL	JUSTIÇA ESTADUAL					VARIACÃO 2021/2019	VARIACÃO 2021/2020
		2019	2020	2021	2021	2020		
1	TJDF	66,1%	67,6%	67,2%	67,2%	1,2 p.p.	-0,4 p.p.	
2	TJSP	53,9%	69,3%	67,0%	67,0%	13,1 p.p.	-2,3 p.p.	
3	TJRR	59,8%	56,5%	62,7%	62,7%	2,9 p.p.	6,2 p.p.	
4	TJPR	53,9%	63,4%	61,6%	61,6%	7,7 p.p.	-1,8 p.p.	
5	TJAM	55,7%	61,4%	59,8%	59,8%	4,1 p.p.	-1,6 p.p.	
6	TJCE	38,4%	57,6%	59,3%	59,3%	20,9 p.p.	1,6 p.p.	
7	TJSC	49,7%	67,0%	56,9%	56,9%	7,2 p.p.	-10,1 p.p.	
8	TJRO	57,6%	48,1%	55,9%	55,9%	-1,7 p.p.	7,7 p.p.	
9	TJPB	43,7%	54,5%	54,4%	54,4%	10,7 p.p.	-0,1 p.p.	
10	TJPE	56,5%	56,6%	54,2%	54,2%	-2,3 p.p.	-2,4 p.p.	
11	TJAC	55,1%	59,2%	53,6%	53,6%	-1,5 p.p.	-5,6 p.p.	
12	TJMA	47,1%	40,0%	52,3%	52,3%	5,3 p.p.	12,3 p.p.	
13	TJMG	66,7%	63,2%	51,1%	51,1%	-15,6 p.p.	-12,2 p.p.	
14	TJSE	47,2%	56,0%	50,2%	50,2%	3 p.p.	-5,8 p.p.	
15	TJPA	52,5%	50,6%	48,5%	48,5%	-4 p.p.	-2,1 p.p.	
16	TJGO	49,8%	43,3%	47,5%	47,5%	-2,2 p.p.	4,3 p.p.	
17	TJRS	42,1%	44,2%	47,4%	47,4%	5,3 p.p.	3,2 p.p.	
18	TJAL	44,1%	54,7%	44,2%	44,2%	0 p.p.	-10,5 p.p.	
19	TJBA	43,9%	54,1%	43,5%	43,5%	-0,4 p.p.	-10,5 p.p.	
20	TJMT	47,7%	48,2%	42,9%	42,9%	-4,8 p.p.	-5,3 p.p.	
21	TJES	41,2%	45,9%	39,1%	39,1%	-2,1 p.p.	-6,9 p.p.	
22	TJRN	49,7%	53,9%	38,2%	38,2%	-11,5 p.p.	-15,6 p.p.	
23	TJTO	30,6%	47,3%	36,4%	36,4%	5,8 p.p.	-10,9 p.p.	
24	TJAP	36,7%	37,2%	33,5%	33,5%	-3,2 p.p.	-3,7 p.p.	
25	TJPI	18,8%	28,5%	33,0%	33,0%	14,2 p.p.	4,5 p.p.	
26	TJMS	38,9%	36,9%	28,6%	28,6%	-10,3 p.p.	-8,3 p.p.	
27	TJRJ	22,4%	28,2%	22,1%	22,1%	-0,2 p.p.	-6,1 p.p.	

Fonte: Conselho Nacional de Justiça, 2022.

# Índice de Desempenho de Sustentabilidade – IDS (2021)

Foram considerados os seguintes indicadores:

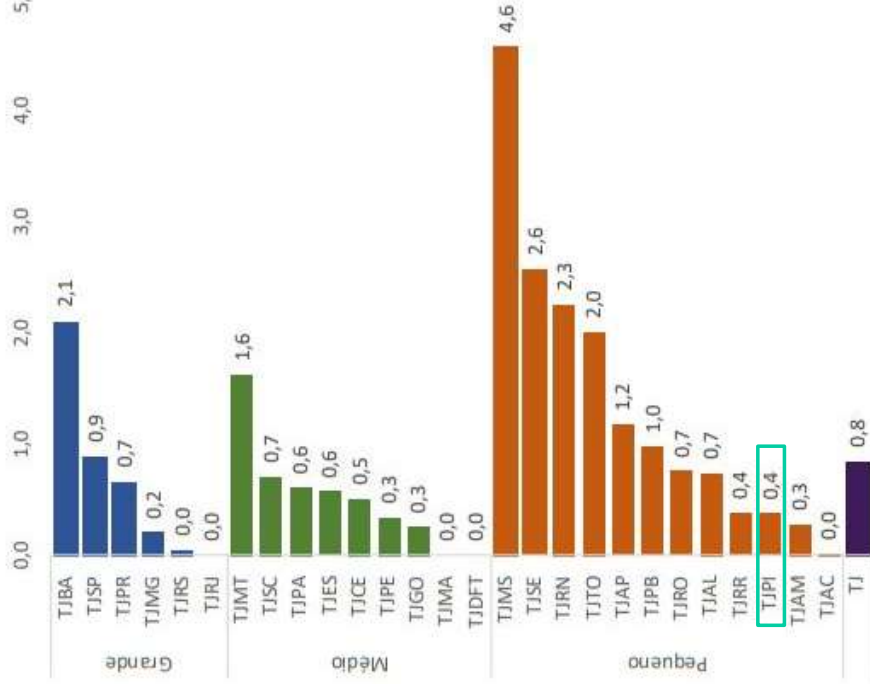
- **Consumo de energia elétrica (kWh)**
- **Consumo de água (m3)**
- **Consumo de copos descartáveis**
- **Consumo de papel**
- **Destinação de papel para reciclagem**
- **Consumo de água envasada descartável**
- **Número de usuários(as) por veículo**

Alteração:

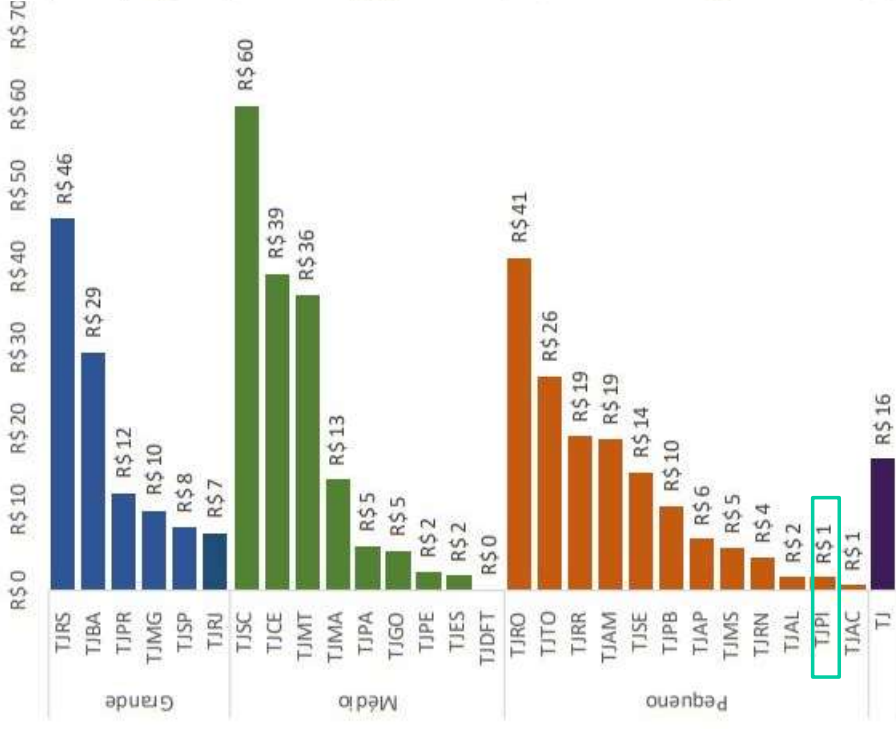
- Alteração do consumo de energia e de água por metro quadrado para consumo **per capita**.

# Resultados Positivos

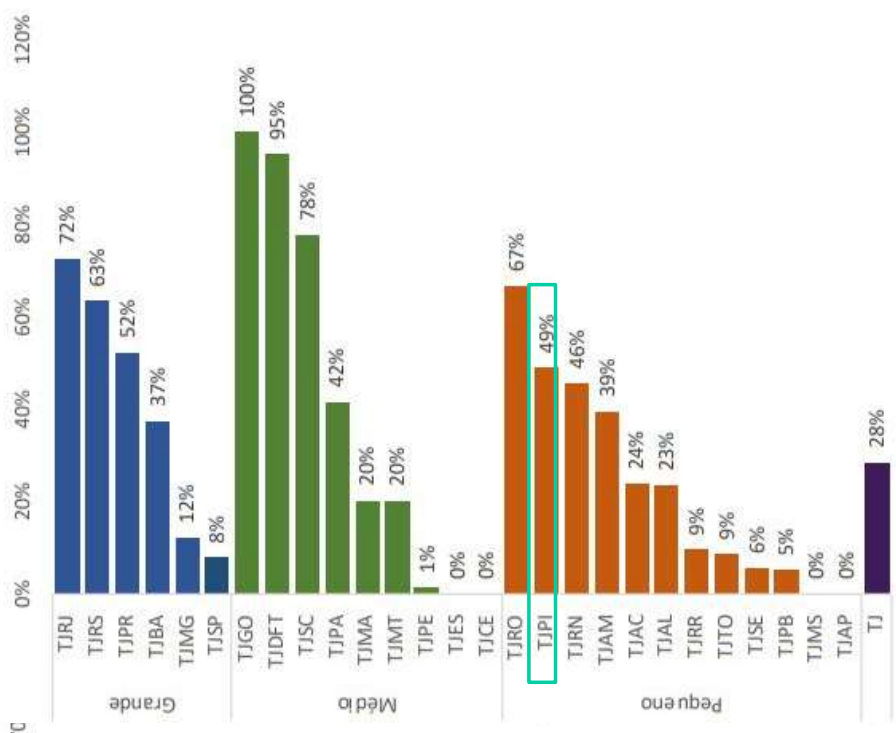
## Consumo de copos descartáveis per capita em 2021 - Justiça Estadual



## Gastos com reforma por m2 em 2021



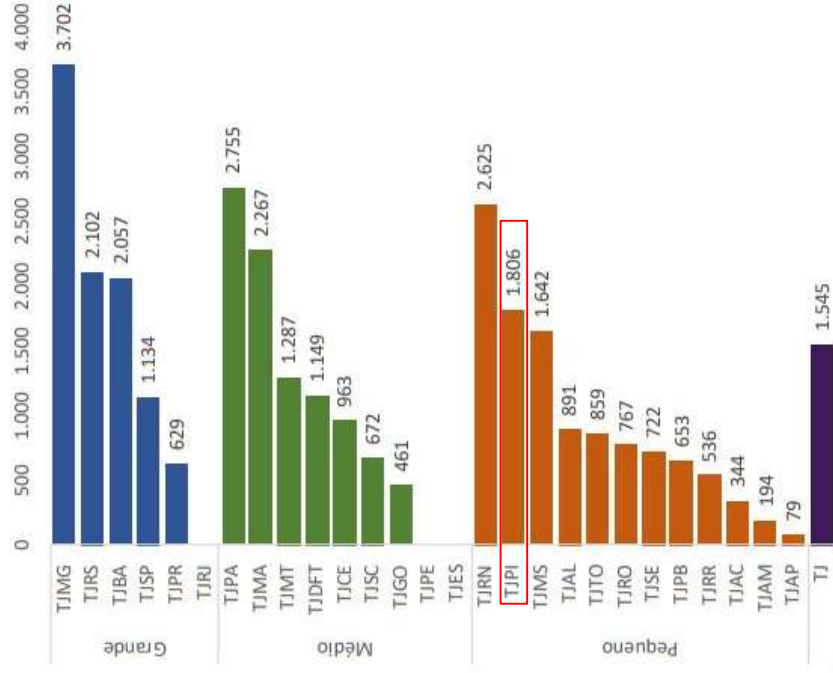
## Percentual de contratações com critério de sustentabilidade em 2021



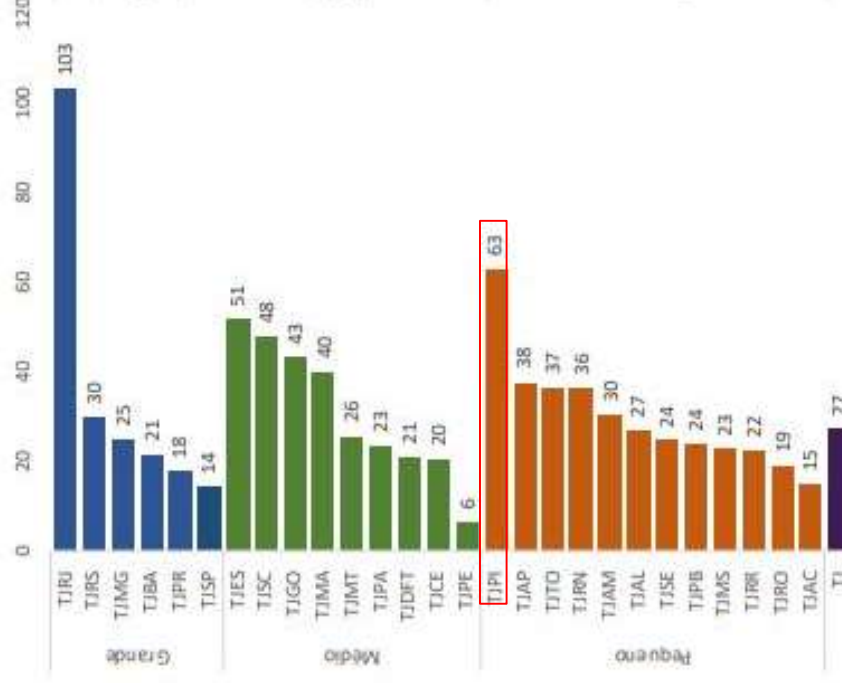
Onde precisamos melhorar?



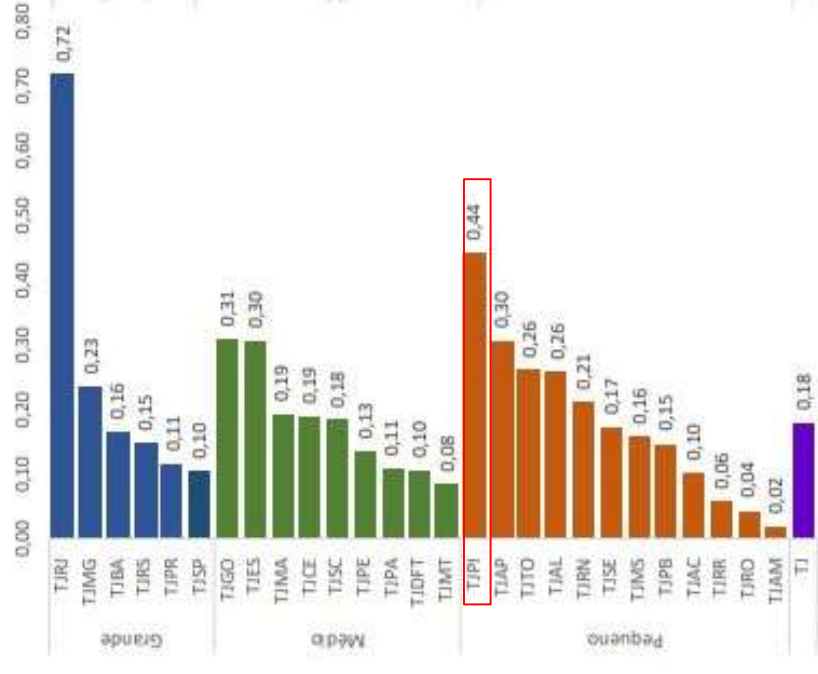
## Quantidade de impressões per capita em 2021 - Justiça Estadual



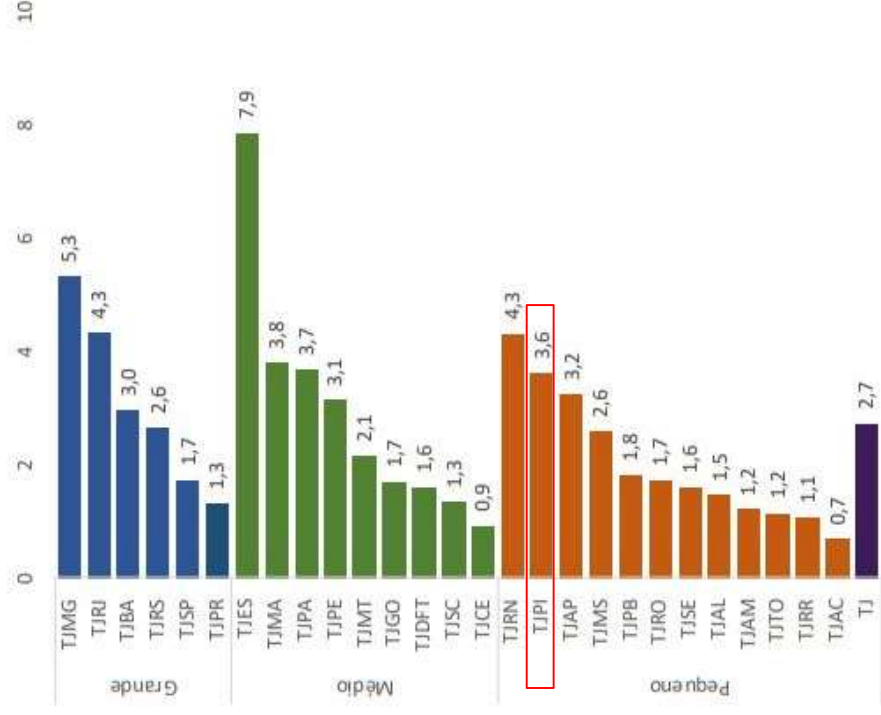
## Consumo de energia elétrica por área total em 2021 - Justiça Estadual



## Consumo de água e esgoto por área total em 2021 - Justiça Estadual (Média)



## Consumo de **papel** per capita em 2021 - Justiça Estadual



## Consumo de **água envasada** 500ml per capita em 2021 - Justiça Estadual (Média)



Média do TJPI: **7,5**

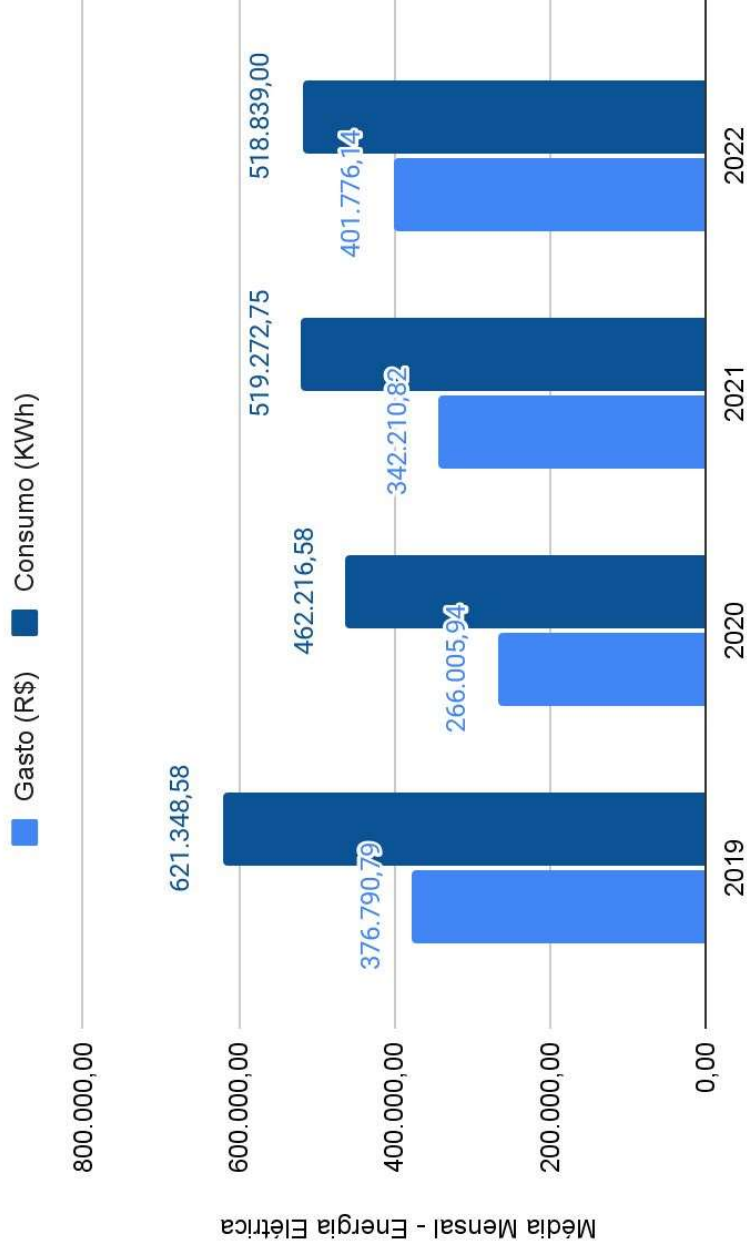
# Prêmio Mais Justiça - RESOLUÇÃO TJPI Nº 261/2022

- Modalidades:
- I - Gratificação-Prêmio por Incremento de Produtividade;
- II - Gratificação-Prêmio por Redução de Despesas:
- Meta: **Reduzir em 10%** a média mensal das despesas do TJPI **energia, água, papel próprio, gastos de impressão e copos descartáveis para água e café** em relação à média mensal do ano anterior.
- Média Mensal de 2021: **R\$ 584.432,02**
- III - Gratificação-Prêmio por Melhoria na Qualidade dos Serviços Prestados; IV - Gratificação-Prêmio por Inovação;

# Histórico das Médias Mensais (Gasto e Consumo)

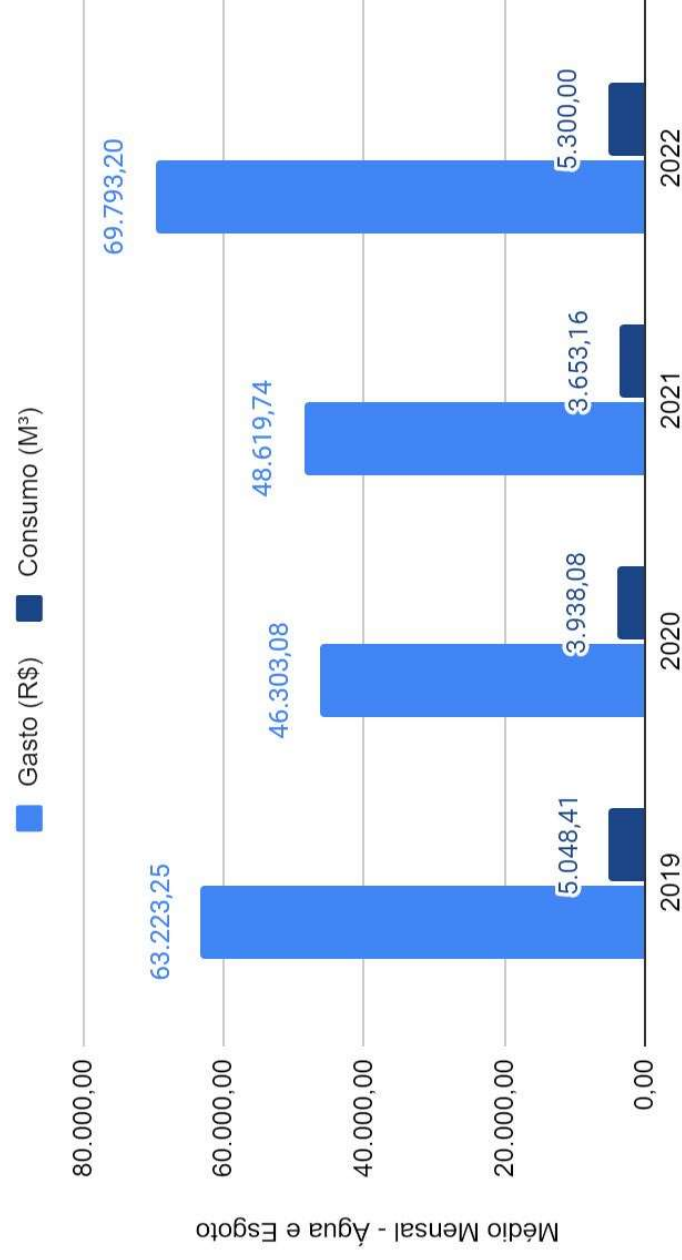
Indicadores do Prêmio Mais Justiça

# Média Mensal Energia Elétrica



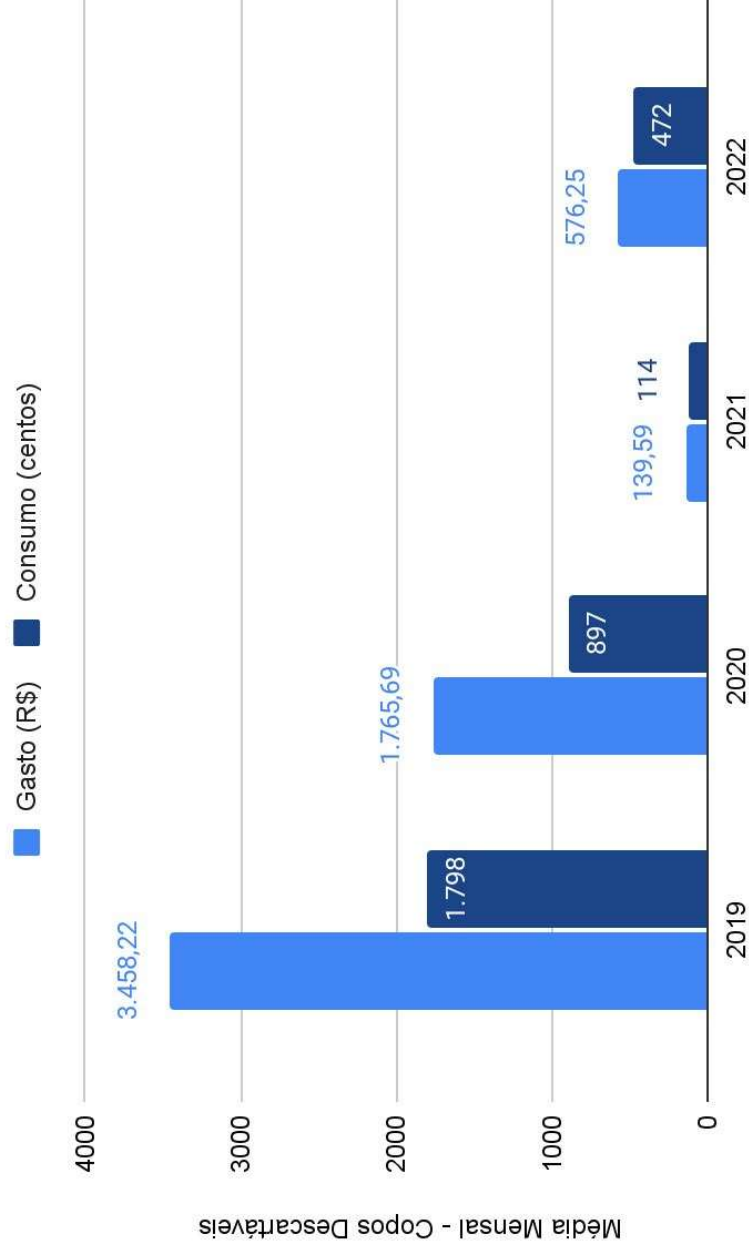
**OBS: Maior consumo entre os Tribunais de pequeno porte da Justiça Estadual em 2021**  
Média considerada para 2022: Janeiro a março

# Média Mensal Água Encanada



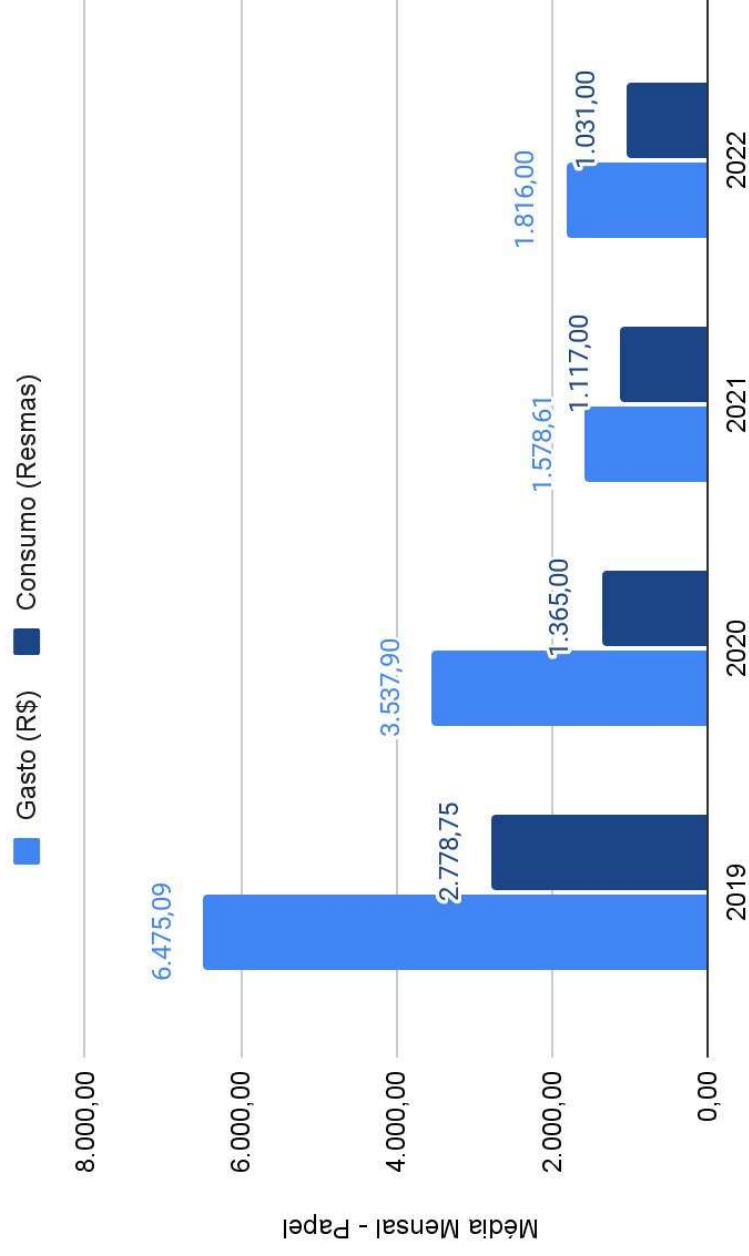
**OBS: Maior consumo entre os Tribunais de pequeno porte da Justiça Estadual em 2021**  
Média considerada para 2022: Janeiro a março

# Média Mensal Copos Descartáveis



Média considerada para 2022: Janeiro a março

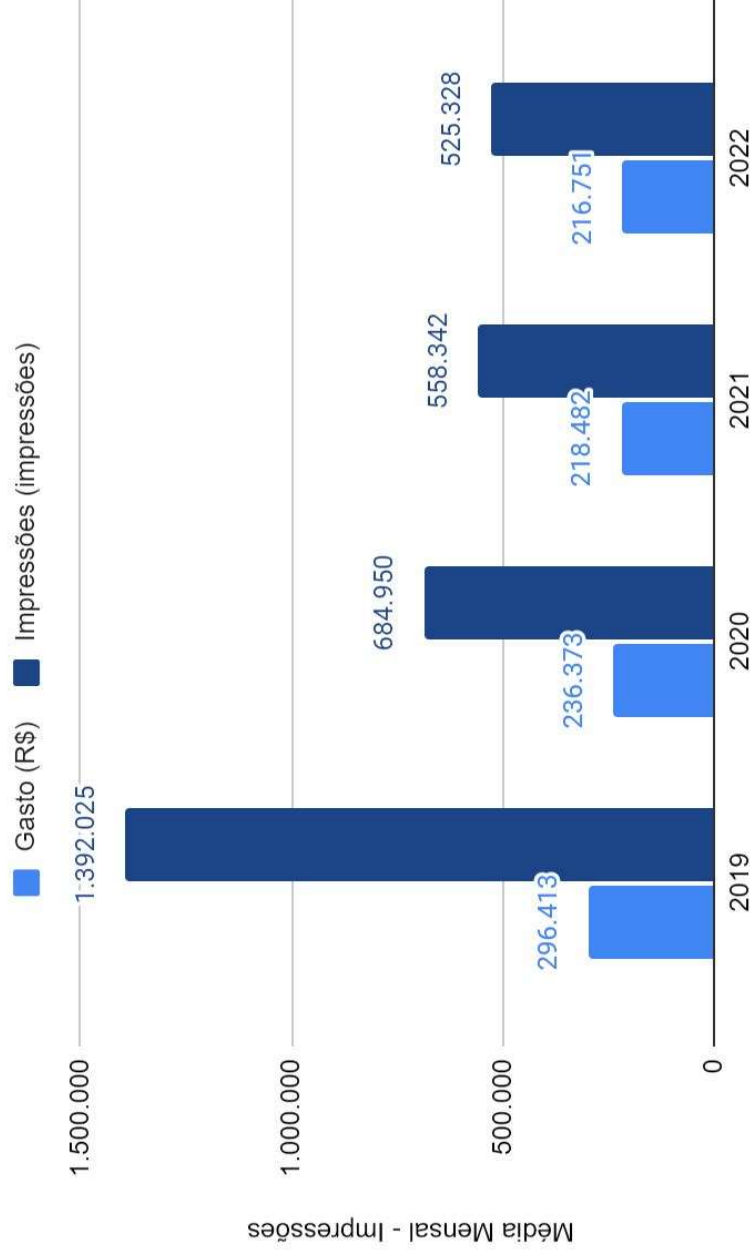
# Média Mensal Papel (Próprio e Contratado)



**OBS: 2º maior consumo entre os Tribunais de pequeno porte da Justiça Estadual em 2021**  
Média considerada para 2022: Janeiro a março



# Média Mensal Impressão



OBS: 2º Maior nº de impressões entre os Tribunais de pequeno porte da Justiça Estadual em 2021  
**(1.806 impressões por pessoa)**

Média considerada para 2022: Janeiro a março

# Proposições de Melhoria

# Proposições de Melhoria

---

## GERAIS:

- Solicitação à SGC e ao DEPMATPAT de lista de consumo dos recursos de **energia, água, papel próprio e copos descartáveis** por unidades/comarcas.
- **Memorando** destinado aos gestores das unidades/comarcas de maior consumo com **divulgação da “Gratificação-Prêmio por Redução de Despesas” do Prêmio Mais Justiça.**
- **TELETRABALHO: 2 a 3 dias por semana** nas unidades Administrativas e Judiciais onde for possível o trabalho remoto por **TODA A UNIDADE.**



